

C E S A R

DRESSUP

Wall Solution

Design by García Cumini

- **INSPIRACIÓN**

Ligereza y tecnología son los principios inspiradores que han permitido cambiar el almacenamiento tradicional, desplazándolo verticalmente y manteniendo al mismo tiempo una percepción de gran amplitud y libertad. Así nació Dressup: el sistema es fácilmente personalizable y está disponible para un sinnúmero de usos, desde la cocina hasta el salón, desde el baño hasta el vestíbulo.

- **DESCRIPCIÓN**

Sistema modular de pared formado por elementos con una profundidad de tan solo 22 cm, caracterizado por soluciones sofisticadas como perfiles de aluminio anodizado que soportan estantes de cristal y accesorios, con o sin puertas. Los perfiles están equipados con ranuras que alojan los cables para iluminación y sistema de sonido. Existen numerosos acabados y combinaciones con las demás propuestas de Cesar.

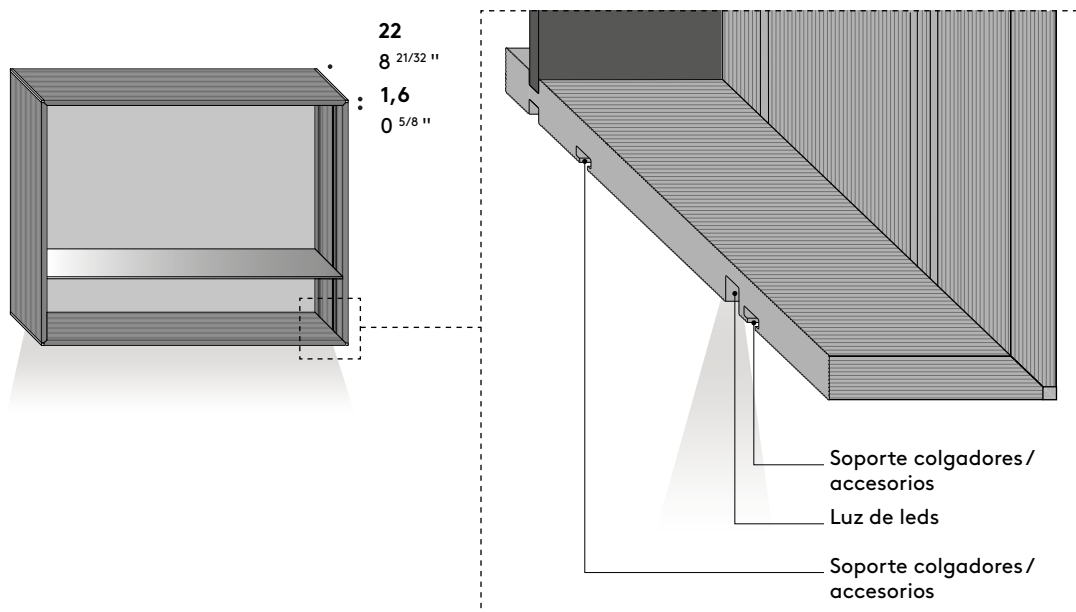


DRESSUP

Wall Solution

Design by García Cumini

• DIMENSIONES Y CARACTERÍSTICAS GENERALES



• REGLAS GENERALES

01_Cuerpo formado por perfiles de aluminio anodizado mil rayas realizados sobre perfil Cesar. Disponibles en los acabados Nero, Champagne y Bronzo. Trasera personalizable en los acabados Cesar: de la melamina o el laqueado al acero inox. y las piedras naturales.

02_Balda de cristal de 10 mm de espesor y mismo ancho que el cuerpo, acabado Fumè y Bronzo. Cada módulo se suministrará con un número de baldas de serie. La distancia de montaje entre una y otra balda es de 12 cm.

Para las medidas de ancho 150 y 180 cm la balda tendrá un soporte central de cristal para evitar el pandeo.

03_Las puertas están compuestas por un marco de aluminio extruido combinado con los frentes disponibles en los numerosos acabados Cesar.

04_ La parte superior de la estructura Dressup se puede rematar con cover en los acabados Cesar.

05_En caso de luces de leds incluir un número de tomas eléctricas adecuado en función del proyecto (ver tarifa).

06_ Accesorios, baldas de cristal, cover y sistema de sonido son opcionales

07_En el caso de accesorios instalados en la parte inferior del Dressup, la distancia mínima desde la encimera debe ser mayor o igual a 50 cm.

08_Si no hay accesorios, aconsejamos una distancia mínima desde la encimera de los muebles bajos de 5 cm.

09_En caso de montaje cerca del techo, aconsejamos mantener una distancia de al menos 12 cm para permitir las operaciones de regulación desde arriba.

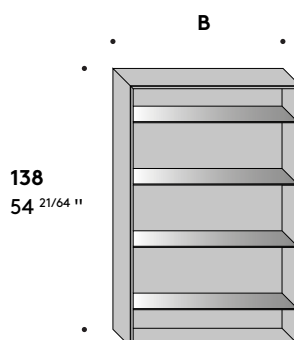
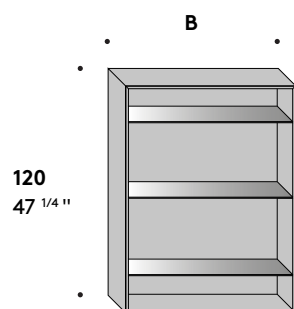
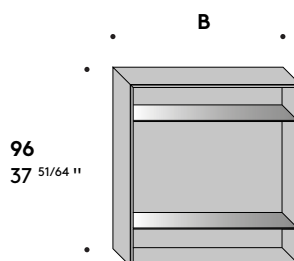
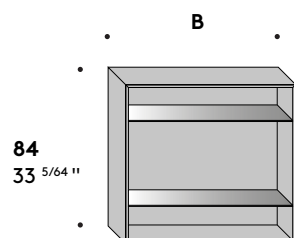
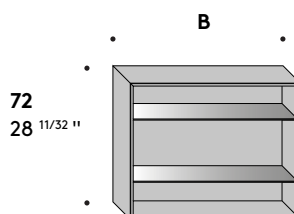
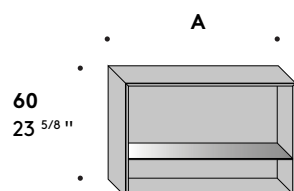
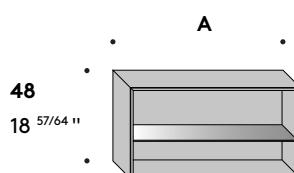
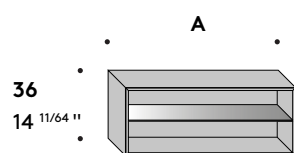
10_El proyecto Dressup no supone la realización de módulos de medida no estándar.

DRESSUP

Wall Solution

Design by García Cumini

• MODULARIDAD



A 45 - 60 - 90 - 120 - 150 * - 180 *
17 $\frac{23}{32}$ - 23 $\frac{5}{8}$ - 35 $\frac{7}{16}$ - 47 $\frac{1}{4}$ - 59 $\frac{1}{16}$ - 70 $\frac{55}{64}$ ''

B 30 - 45 - 60 - 90 - 120
11 $\frac{13}{16}$ - 17 $\frac{23}{32}$ - 29 $\frac{17}{32}$ - 35 $\frac{7}{16}$ - 47 $\frac{1}{4}$ ''

NOTA: No están disponibles elementos de medida no estándar.
Las baldas indicadas para cada modularidad son las que se entregan de serie y pueden colocarse libremente.

* Para las medidas de ancho 150 y 180 la balda se entregará con un soporte central de cristal.

DRESSUP

Wall Solution

Design by García Cumini

• MODULARIDAD CON PUERTA

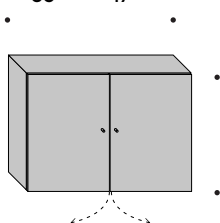
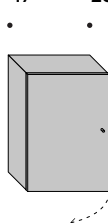
PUERTA BATIENTE CON MARCO *

30 - 45 - 60

17 ^{23/32} - 23 ^{5/8}

90 - 120

35 ^{7/16} - 47 ^{1/4} "



60 - 72 - 84 - 96 - 120 - 138

23 ^{5/8} - 28 ^{11/32} - 33 ^{5/64} - 37 ^{51/64} - 47 ^{1/4} - 54 ^{21/64}

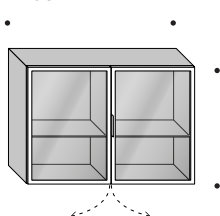
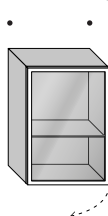
PUERTA DE CRISTAL CON MARCO

45 - 60

17 ^{23/32} - 23 ^{5/8} "

90 - 120

35 ^{7/16} - 47 ^{1/4} "

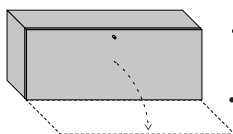


60 - 72 - 84 - 96 - 120 - 138

23 ^{5/8} - 28 ^{11/32} - 33 ^{5/64} - 37 ^{51/64} - 47 ^{1/4} - 54 ^{21/64}

PUERTA ABATIBLE CON MARCO *

A



36 - 48

14 ^{11/64} - 18 ^{57/64} "

A 60 - 90 - 120 - 150 - 180

23 ^{5/8} - 35 ^{7/16} - 47 ^{1/4} - 59 ^{1/16} - 70 ^{55/64} "

* No disponible en piedra natural, conglomerados, cristal laqueado y metal pintado.

• TIRADORES

01_ En las puertas de cristal con marco es posible instalar el tirador integrado enrasado.

02_ En las puertas batientes con marco y panel es posible instalar el tirador integrado enrasado o los pomos.

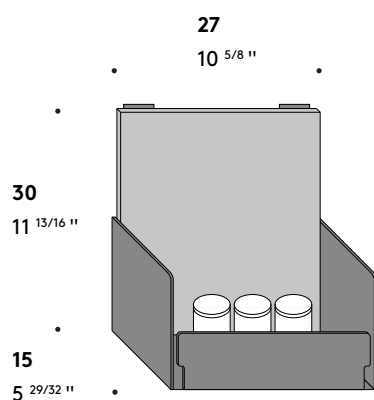
DRESSUP

Wall Solution

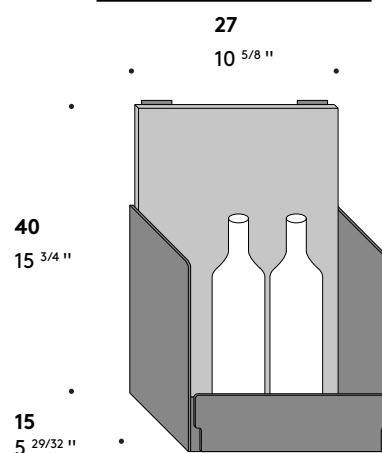
Design by García Cumini

• ELEMENTOS OPCIONALES

SOPORTE ACCESORIOS SMALL



SOPORTE ACCESORIOS BIG



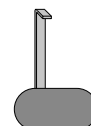
COLGADOR CUADRADO



COLGADOR GARFIO

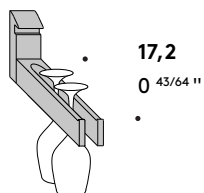


PERCHERO



PORTACOPAS

para estante de cristal



• ACABADOS

ESTRUCTURA

Aluminio anodizado negro
Aluminio anodizado Champagne
Aluminio anodizado bronce

TRASERA

Maderas de Roble (todas)
Maderas de Olmo (todas)

PORTACOPAS

Rovere Corvino

C E S A R

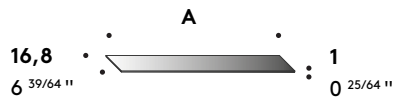
DRESSUP

Wall Solution

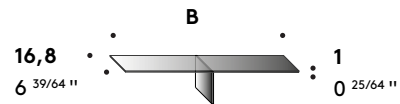
Design by García Cumini

• ELEMENTOS OPCIONALES

BALDAS DE CRISTAL

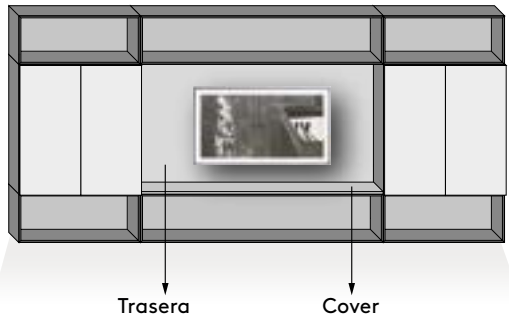


A 45 - 60 - 90 - 120 - 150 - 180
 $17 \frac{23}{32}$ - $23 \frac{5}{8}$ - $35 \frac{7}{16}$ - $47 \frac{1}{4}$ - $59 \frac{1}{16}$ - $70 \frac{55}{64}$ "

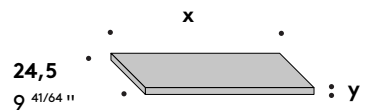


B 150 - 180
 $59 \frac{1}{16}$ - $70 \frac{55}{64}$ "

TRASERA *



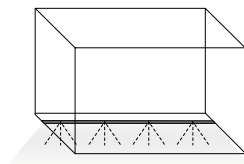
COVER



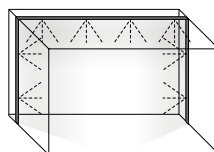
x gestión por metro lineal (ver encimeras Cesar)
 y espesor variable según el material

* Elemento trasera opcional para ampliación de composiciones.
 Las dimensiones varían según el material elegido.

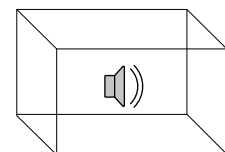
ILUMINACIÓN EXTERNA Inferior *



ILUMINACIÓN INTERNA Lateral y/o superior *



SOUND SYSTEM



* disponible con sensor o control remoto.

C E S A R

DRESSUP

Wall Solution

Design by García Cumini

- **ACABADOS PERFIL DRESSUP**

Negro mil rayas
Champagne mil rayas
Bronce mil rayas
.....

- **ACABADOS PANEL DE PUERTA**

Todos los acabados Cesar (excepto piedras naturales, conglomerados, cristales y metales pintados)

Cristal Fumè con o sin tejido Ash
Cristal Bronzo con o sin tejido Oak
.....

- **ACABADOS MARCO DE PUERTA Y TIRADORES DE PUERTA DE CRISTAL**

Negro cepillado
Bronce cepillado
Champagne cepillado
.....

- **ACABADOS BALDAS**

Cristal Fumè
Cristal Bronzo
.....

- **ACABADOS POMO**

Níquel pulido
Níquel negro pulido
Champagne satinado
Bronce satinado

- **ACABADOS TRASERA**

Impresión digital Art Collection
Panel retroiluminado Solaris
Espejo
Melaminas
Technomat
Technogloss
Fenix
Unicolor HPL
Laqueados brillantes y seda
Laqueados estructurados
Maderas
Cristales lúcidos y al ácido
Laqueados con efecto metálico
Metales
Cerámicas
Piedras naturales
Conglomerados
.....

- **ACABADOS COVER**

Melaminas
Technomat
Technogloss
Fenix
Unicolor HPL
Laqueados brillantes y seda
Laqueados estructurados
Maderas
Cristales lúcidos y al ácido
Laqueados con efecto metálico
Metales
Cerámicas
Piedras naturales
Conglomerados

IMPORTANTE:

Notas, dimensiones y acabados indicativos


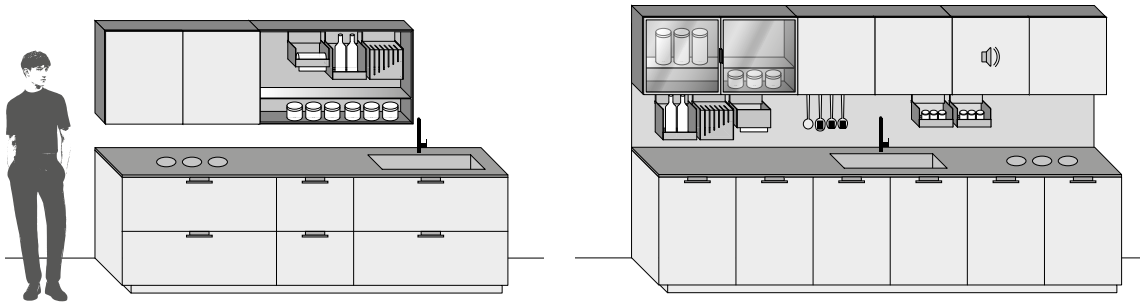

C E S A R

DRESSUP

Wall Solution

Design by García Cumini

- EJEMPLOS DE COMPOSICIÓN COCINA




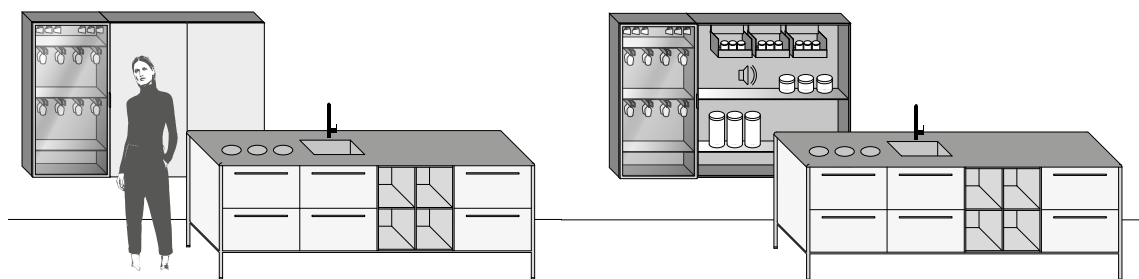
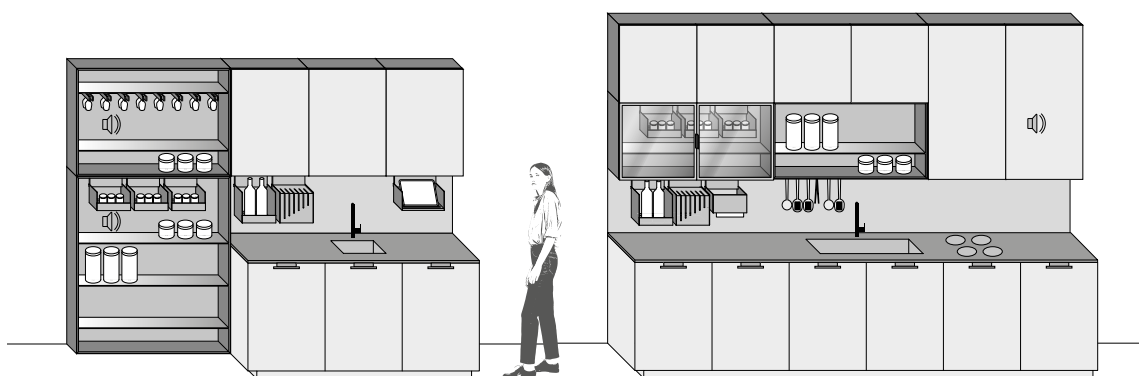
C E S A R

DRESSUP

Wall Solution

Design by García Cumini

- EJEMPLOS DE COMPOSICIÓN COCINA



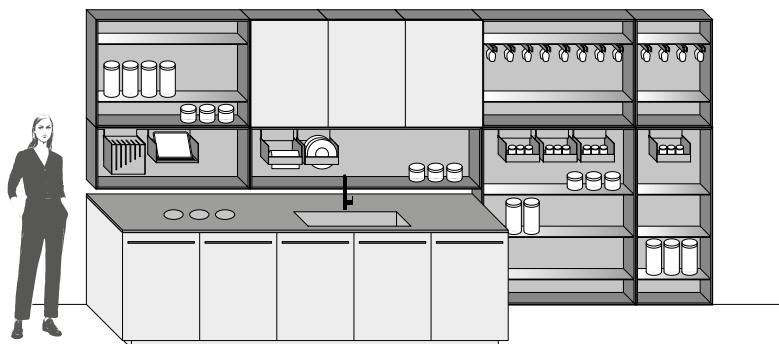
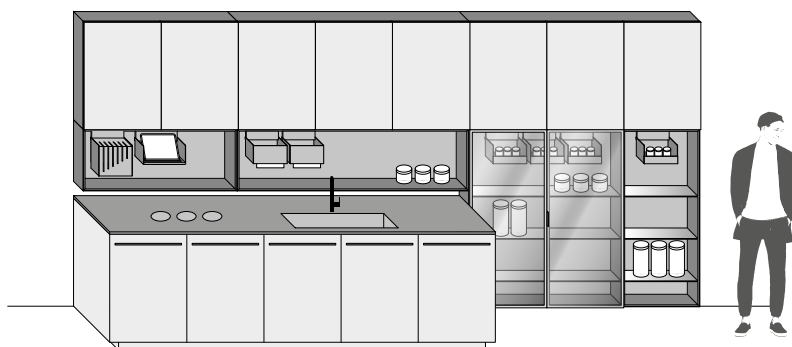
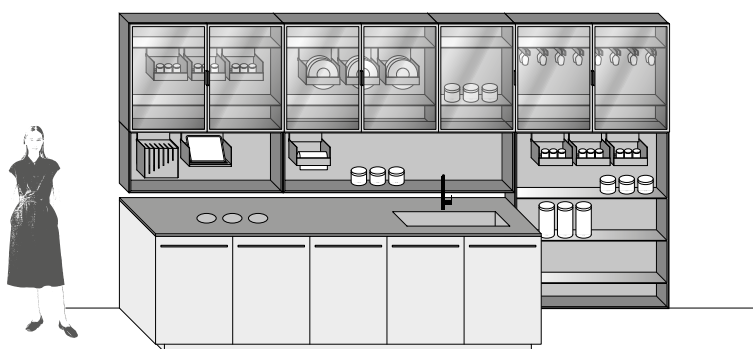
C E S A R

DRESSUP

Wall Solution

Design by García Cumini

- EJEMPLOS DE COMPOSICIÓN COCINA



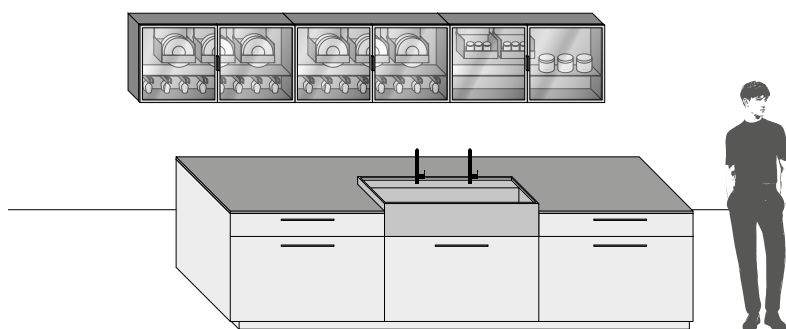
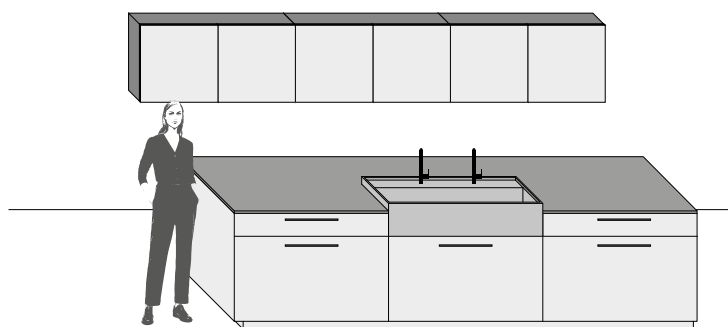
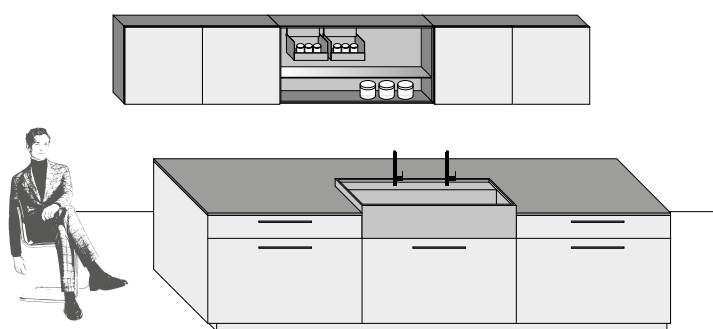
C E S A R

DRESSUP

Wall Solution

Design by García Cumini

- EJEMPLOS DE COMPOSICIÓN COCINA

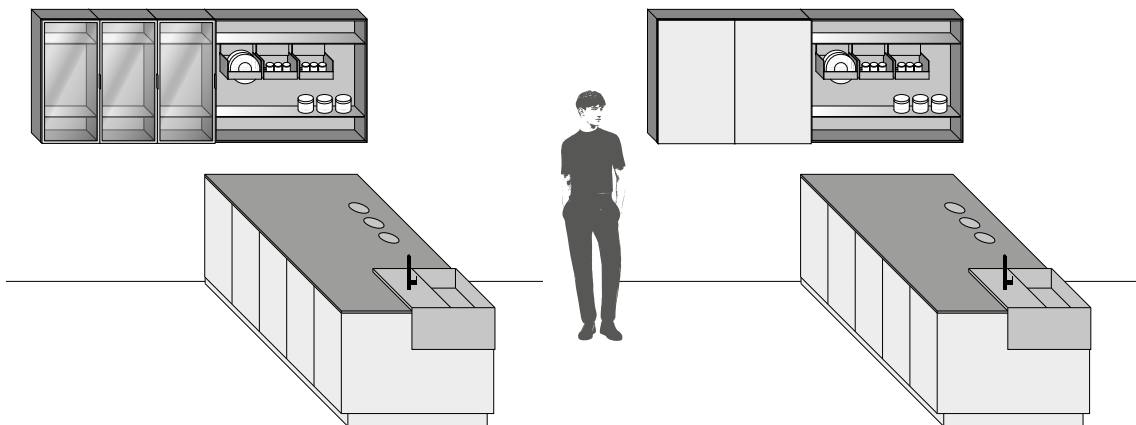
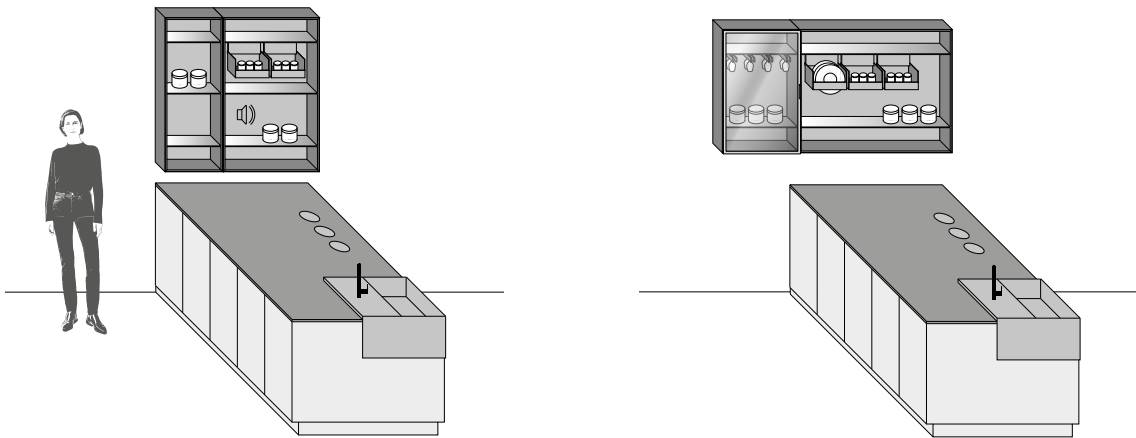


DRESSUP

Wall Solution

Design by García Cumini

- EJEMPLOS DE COMPOSICIÓN COCINA



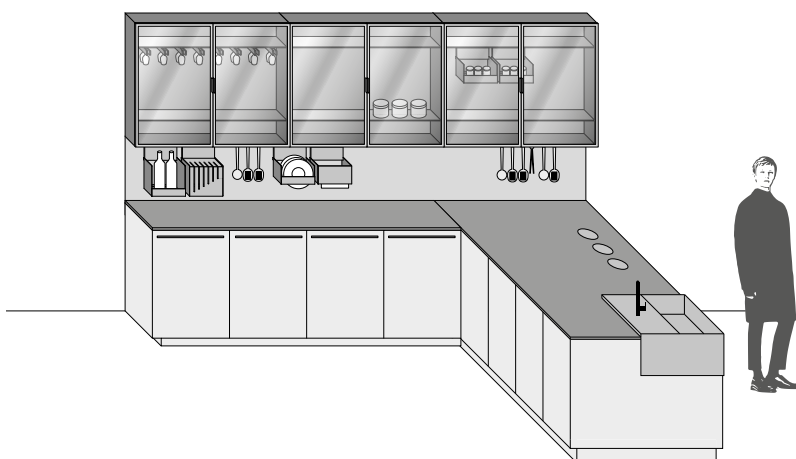
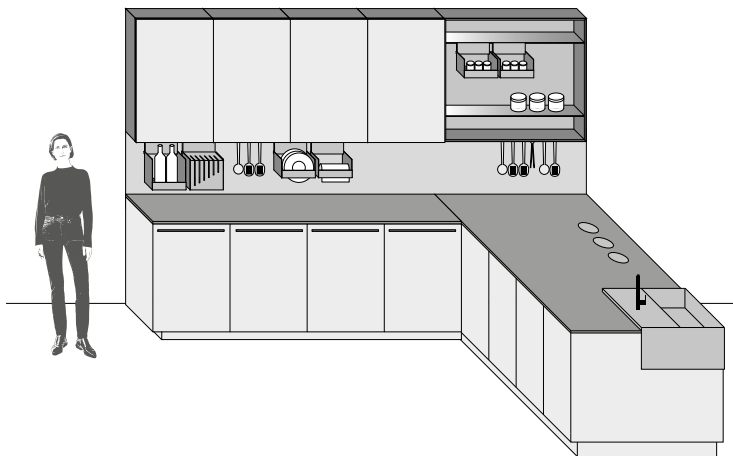
C E S A R

DRESSUP

Wall Solution

Design by García Cumini

- EJEMPLOS DE COMPOSICIÓN COCINA



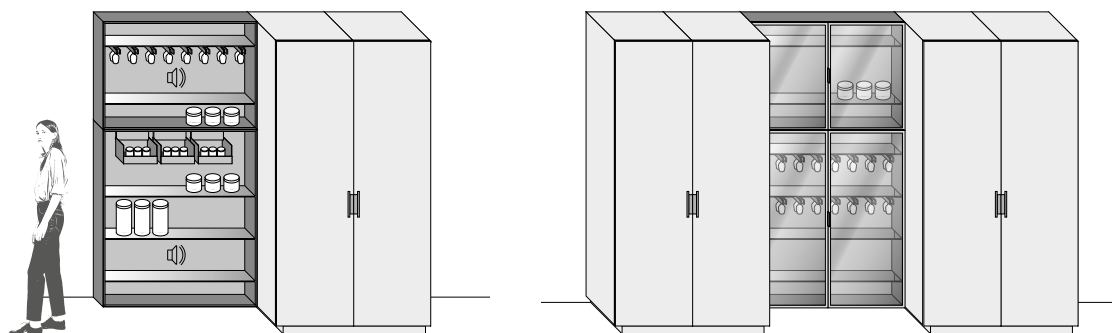


C E S A R

DRESSUP

Wall Solution

Design by García Cumini

• EJEMPLOS DE COMPOSICIÓN COCINA



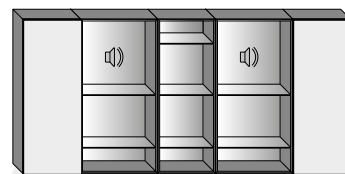
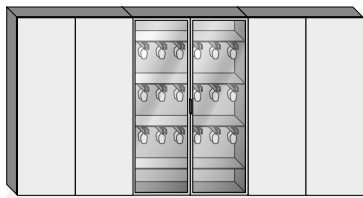
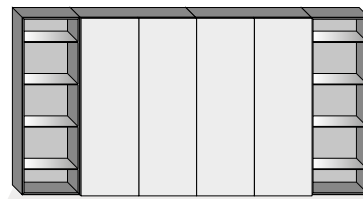

C E S A R

DRESSUP

Wall Solution

Design by García Cumini

- EJEMPLOS DE COMPOSICIÓN SALA/COMEDOR



* GAP – Mobile living


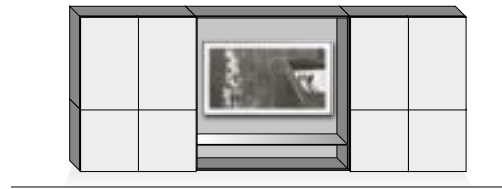

C E S A R

DRESSUP

Wall Solution

Design by García Cumini

- EJEMPLOS DE COMPOSICIÓN SALA/COMEDOR

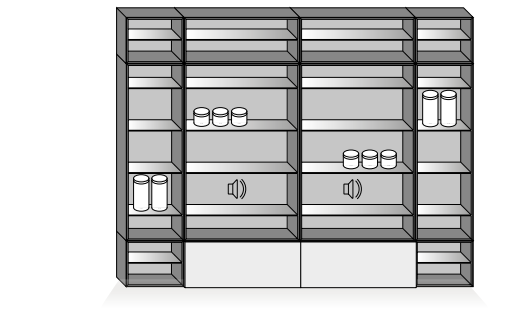



DRESSUP

Wall Solution

Design by García Cumini

- EJEMPLOS DE COMPOSICIÓN SALA/COMEDOR



* GAP – Mobile living

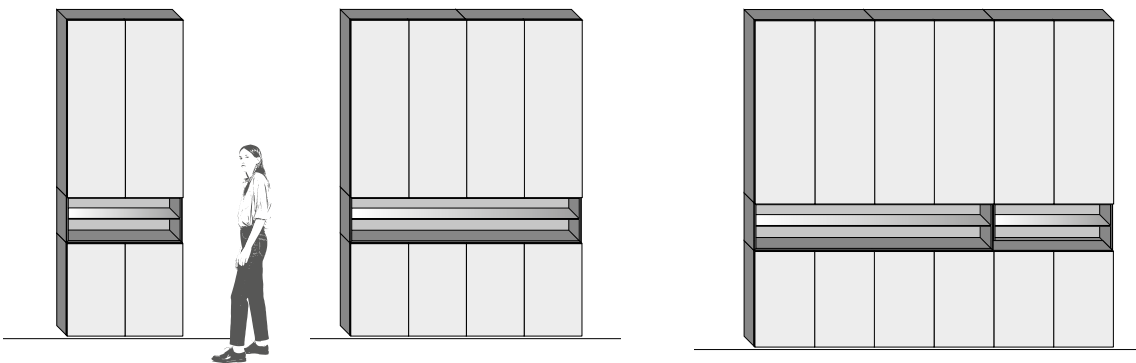
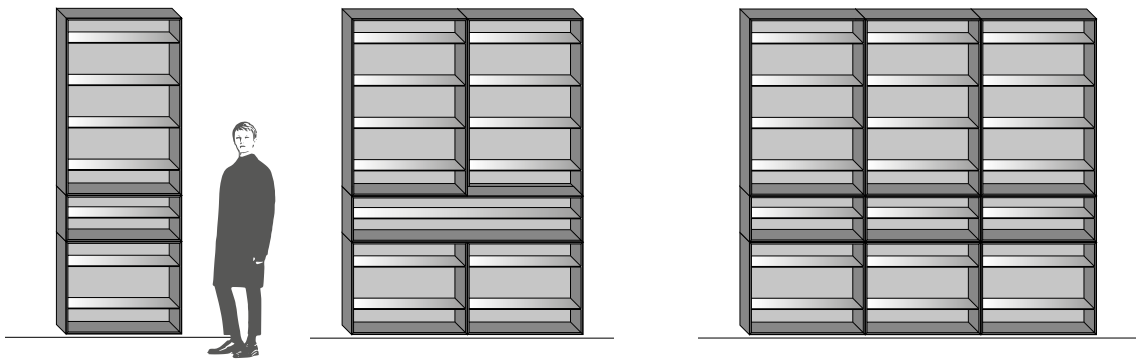
C E S A R

DRESSUP

Wall Solution

Design by García Cumini

• EJEMPLOS DE COMPOSICIÓN SALA/COMEDOR



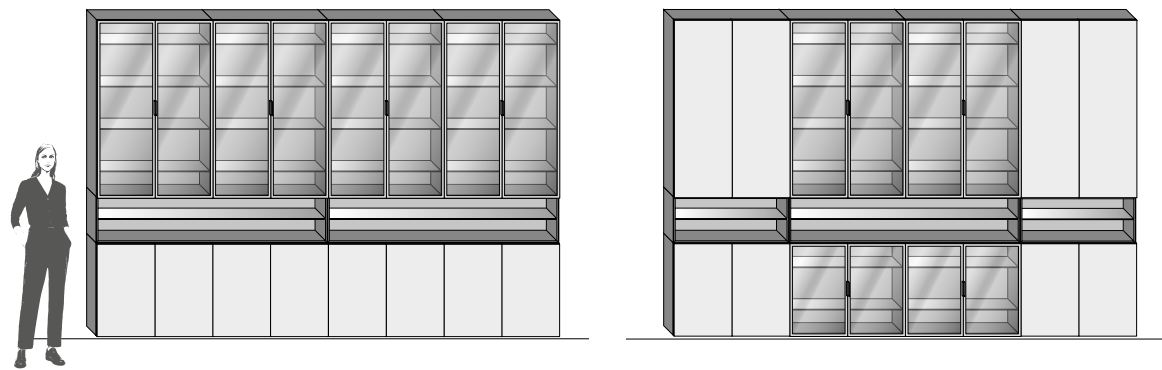

C E S A R

DRESSUP

Wall Solution

Design by García Cumini

- EJEMPLOS DE COMPOSICIÓN SALA/COMEDOR


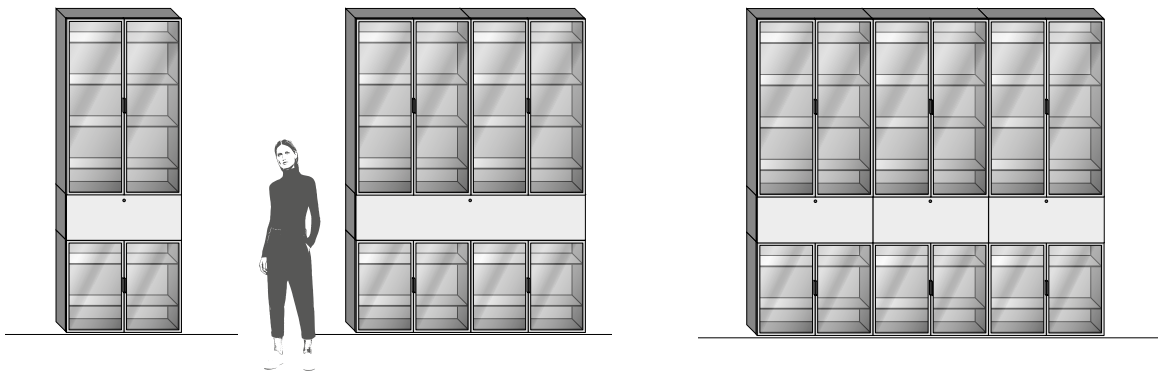
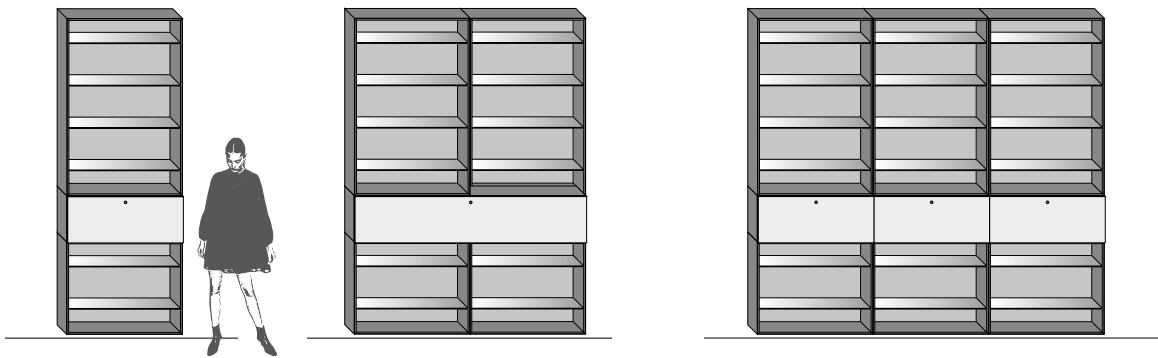


DRESSUP

Wall Solution

Design by García Cumini

• EJEMPLOS DE COMPOSICIÓN SALA/COMEDOR



C E S A R

DRESSUP LINE

Wall Solution

Design by García Cumini

- **INSPIRACIÓN**

Volver aprovechable el espacio entre muebles bajos y colgantes ocupando la mínima profundidad posible. Para cumplir con este objetivo, se creó Dressup line, un sistema con estantes que aporta linealidad y limpieza formal a la trasera de la cocina, combinando funcionalidad con minimalismo estético.

- **DESCRIPCIÓN**

Elemento del sistema Dressup que destaca por el desarrollo lineal de una combinación de trasera y estante, juntados por elementos tecnológicos. Una solución completa que alberga todos los accesorios de la cocina de uso diario, limitando al máximo dimensiones y volúmenes.



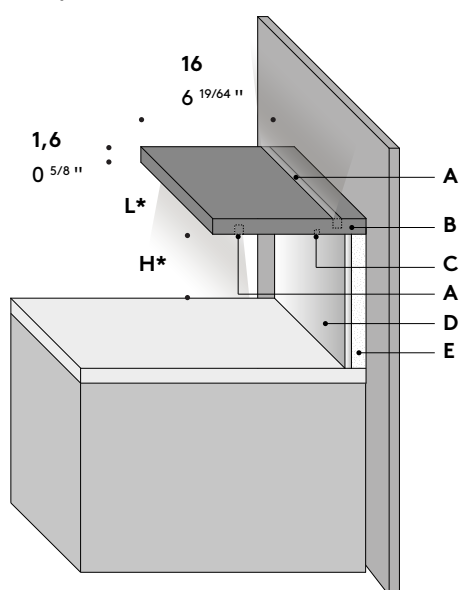
DRESSUP LINE

Wall Solution

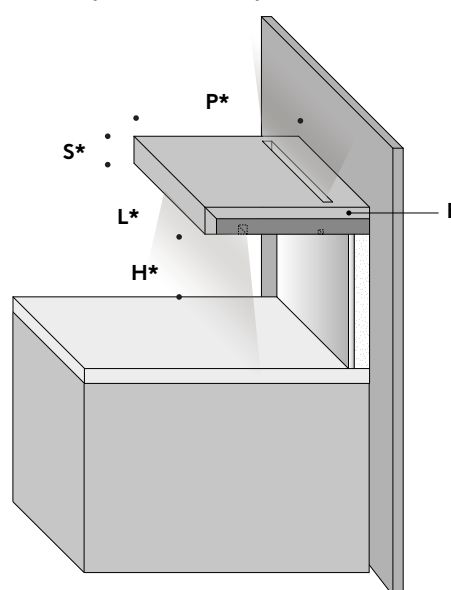
Design by García Cumini

• DIMENSIONES Y CARACTERÍSTICAS GENERALES

Dressup Line



Dressup Line con tapa de estante (opcional)



A Iluminación de leds
 B Perfil Dressup Line
 C Soporte colgadores/accesorios

D Trasera
 E Panel de soporte trasera (cuando sea necesario)
 F Tapa de estante (opcional)

• NOTAS

01_ El módulo Dressup Line consta de un estante de aluminio anodizado mil rayas, disponible en los acabados Nero, Champagne y Bronzo, y de una trasera. El módulo se ancla en la pared mediante un sistema de fijación ideado por Cesar. El estante y la trasera no se pueden suministrar por separado.

02_ La trasera, de 22 mm de espesor, se puede personalizar en los distintos acabados de la empresa. El estante también se puede suministrar con una tapa de estante solo para los acabados en piedra natural y conglomerado.

03_ El ancho L* de Dressup Line puede variar desde un mínimo de 60 cm hasta un máximo de 3,9 metros.

04_ Para las traseras y tapas de estantes en piedras naturales, conglomerados, cerámicas Inalco y Dekton, es necesario comprobar los límites dimensionales de los materiales.

06_ La altura H* de la trasera es variable según el límite de altura del material empleado.

07_ En el caso de accesorios colgados del estante, la distancia mínima desde la encimera debe ser mayor o igual a 50 cm.

08_ La iluminación de leds puede estar presente en ambos lados del estante o en uno solamente

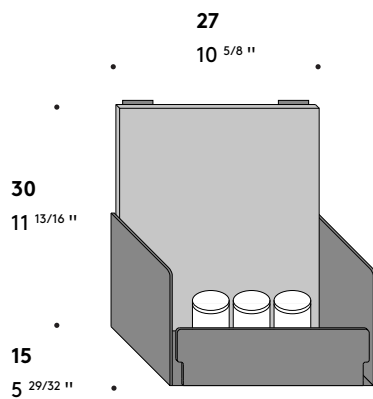
DRESSUP LINE

Wall Solution

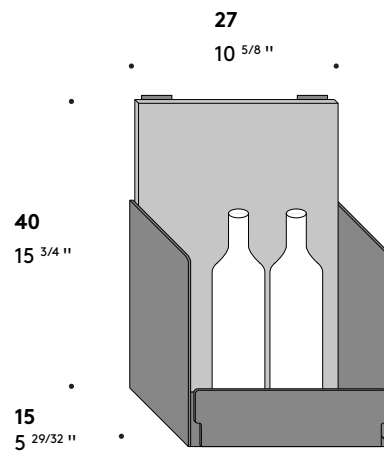
Design by García Cumini

• ELEMENTOS OPCIONALES

SOPORTE ACCESORIOS SMALL



SOPORTE ACCESORIOS BIG



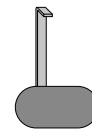
COLGADOR CUADRADO



COLGADOR GARFIO

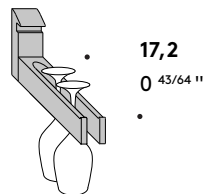


PERCHERO



PORTACOPAS

para estante de cristal



• ACABADOS

ESTRUCTURA

Aluminio anodizado negro
Aluminio anodizado Champagne
Aluminio anodizado bronce

TRASERA

Maderas de Roble (todas)
Maderas de Olmo (todas)

PORTACOPAS

Rovere Corvino

DRESSUP LINE

Wall Solution

Design by García Cumini

- **ACABADOS PERFIL**

Anodizado negro mil rayas
Anodizado Champagne mil rayas
Anodizado bronce mil rayas

.....

- **BACK PANEL FINISHES**

Melaminas
Technomat
Technogloss
Fenix
Unicolor HPL
Laqueados brillantes y seda
Laqueados estructurados
Maderas
Laqueados con efecto metálico
Metales
Cerámicas (*)
Piedras naturales
Conglomerados

(*)

Se suministran con marco para cubrir el canto a juego con el estante. Todos los otros cantos presentan el mismo acabado que la trasera

.....

- **ACABADOS TAPA DE ESTANTE**

Piedras naturales
Conglomerados

IMPORTANTE:

Notas, dimensiones y acabados indicativos

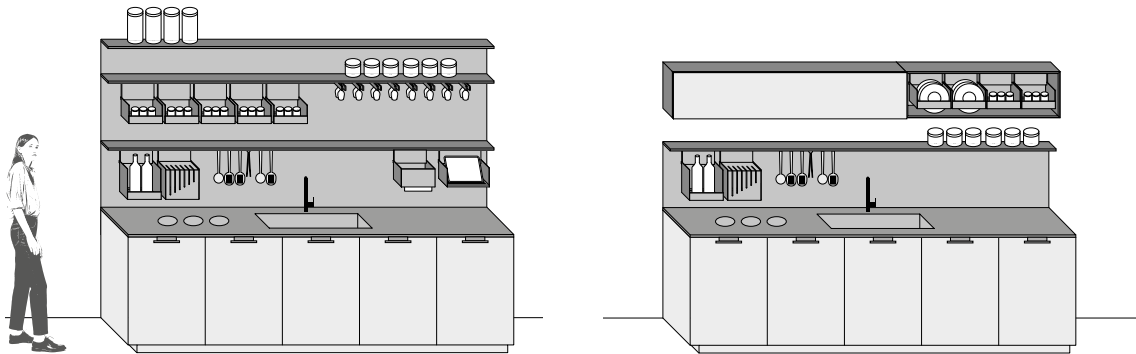

C E S A R

DRESSUP LINE

Wall Solution

Design by García Cumini

- EJEMPLOS DE COMPOSICIONES DRESSUP LINE + DRESSUP



C E S A R

DRESSUP LINE

Wall Solution

Design by García Cumini

- EJEMPLOS DE COMPOSICIONES DRESSUP LINE + DRESSUP

